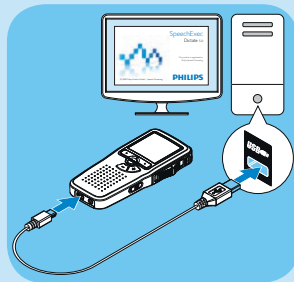


# 3 Transfer

## Transfer recordings to the PC

- DE** Aufnahmen auf den PC übertragen **FR** Transfer des enregistrements au PC **ES** Transferencia de grabaciones al PC  
**NL** Opnames downloaden naar de PC **IT** Trasferimento delle registrazioni e il PC



- EN** • You have a detailed user manual on the CD by-packed with the Digital Pocket Memo. You can also download the same file from [www.philips.com/dictation](http://www.philips.com/dictation).  
• Magnets are used for the leather pouch. Keep magnetic cards (such as credit cards) away from the pouch.
- DE** • Eine ausführliche Bedienungsanleitung für Ihr Digital Pocket Memo finden Sie auf der im Lieferumfang enthaltenen CD. Zudem können Sie diese Datei auch unter [www.philips.com/dictation](http://www.philips.com/dictation) herunterladen.  
• Für das Lederetui werden Magnete verwendet. Halten Sie Magnetkarten (z. B. Kreditkarten) vom Etui fern.
- FR** • Un guide d'utilisateur détaillé vous est fournis sur le CD accompagnant votre Digital Pocket Memo. Vous pouvez télécharger ce même fichier depuis le site Web : [www.philips.com/dictation](http://www.philips.com/dictation).  
• Des aimants sont utilisés pour la housse en cuir. Éloignez les cartes magnétiques (comme les cartes de crédit) de la housse.
- ES** • Dispone de un manual de usuario detallado en el CD incluido con el Digital Pocket Memo. Puede descargar el mismo archivo desde [www.philips.com/dictation](http://www.philips.com/dictation).  
• La funda de cuero contiene piezas magnéticas. Mantenga cualquier tarjeta magnética alejada de la funda (como por ejemplo tarjetas de crédito).  
• Er zitten magneetjes in de lederen hoes. Houd magnetische kaarten (zoals credit cards) uit de buurt van de hoes.
- NL** • Een cd met een gedetailleerde handleiding is met uw Digital Pocket Memo meegeleverd. U kunt deze bestanden ook downloaden van [www.philips.com/dictation](http://www.philips.com/dictation).  
• Er zitten magneetjes in de lederen hoes. Houd magnetische kaarten (zoals credit cards) uit de buurt van de hoes.
- IT** • Il Digital Pocket Memo viene fornito insieme ad un manuale d'uso dettagliato contenute nel CD presente nella confezione. Inoltre è possibile scaricare il file relativo dal seguente sito web: [www.philips.com/dictation](http://www.philips.com/dictation).  
• La fondero contiene delle parti magnetiche. Tenere lontano dal fondero le schede magnetiche (ad esempio le carte di credito).

# Quick start guide

Digital Pocket Memo 9380



For product information and support, visit [www.philips.com/dictation](http://www.philips.com/dictation)

EN Quick start guide

ES Guía de inicio rápido

DE Kurzanleitung

NL Snelle startgids

FR Guide de démarrage rapide

IT Guida rapida di introduzione

# PHILIPS

# 1 Install

## Install the batteries

DE Einlegen der Batterien

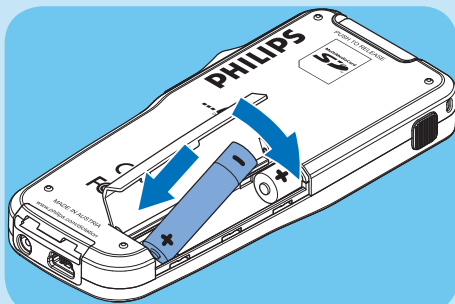
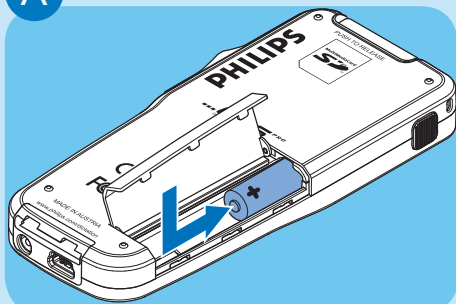
FR Mettre les piles en place

ES Colocar las baterías o pilas

NL De batterijen plaatsen

IT Inserimento delle batterie

A



## Install the software

DE Installation der Software

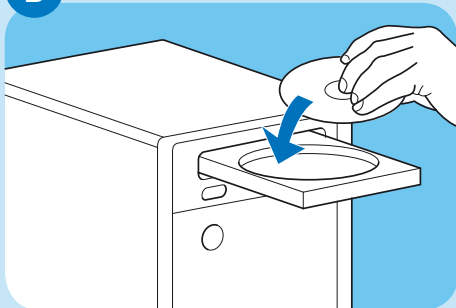
FR Installation du logiciel

ES Instalación del Software

NL Software installatie

IT Installazione del software

B



# 2 Record

## Activate the Digital Pocket Memo

DE Aktivieren des Pocket Memo


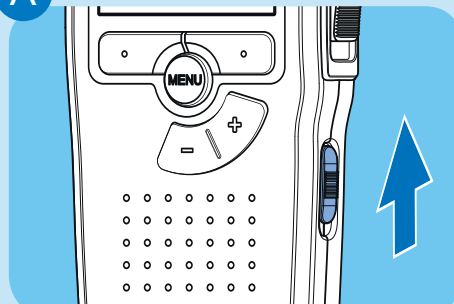
FR Mettre le Pocket Memo en service

ES Activación del Pocket Memo

NL De Pocket Memo activeren

IT Attivazione del Pocket Memo

A



## Create a recording

DE Eine Aufnahme erstellen

FR Créer un enregistrement

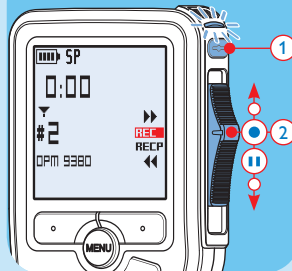
ES Crear una grabación

NL Maak een opname

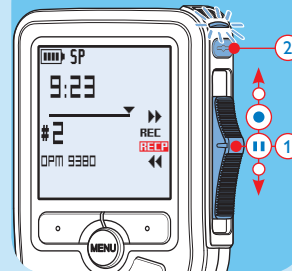
IT Creare una registrazione

B

### Start recording



### Stop recording



### Play/Stop/Rewind/Forward

